



PROVINCIA  
DI  
FIRENZE

**Elaborazione dati prescrizioni a.s. 2008/2009  
e situazione a.s. 2007/2008**

*Versione 1.1*  
Mercoledì 20 febbraio 2008



## Indice

Premessa .....	3
Confronto preiscrizioni a.s. 07/08 - 08/09 .....	4
Alunni per genere, a.s. 2007/2008 .....	5
Alunni per tipologia di studio, a.s. 2007/2008 .....	6
Alunni per percorsi formativi, a.s. 2007/2008 .....	7
Alunni per indirizzo di studio, a.s. 2007/2008 .....	10
Alunni per Comune sede della scuola, a.s. 2007/2008 .....	14
Alunni per zona sede della scuola, a.s. 2007/2008 .....	16
Classi per tipologia di studio, a.s. 2007/2008 .....	17
Classi per indirizzo di studio, a.s. 2007/2008 .....	19
Media alunni per classe per indirizzo di studio, a.s. 2007/2008 .....	23
Nazionalità alunni, a.s. 2007/2008 .....	27
Presenza alunni non italiani per tipologia di studio, a.s. 2007/2008 .....	28
Nazionalità più rappresentate, a.s. 2007/2008 .....	29
Provenienza alunni dalla Provincia di Firenze, a.s. 2007/2008 .....	30
Provenienza alunni fuori dalla Provincia di Firenze, a.s. 2007/2008 .....	32
Provenienza alunni fuori dalla Regione Toscana, a.s. 2007/2008 .....	33
Indice di pendolarità - Scuole secondarie di secondo grado, a.s. 2007/2008 .....	34
Distanza media fra la residenza degli alunni e la sede della scuola Secondaria di II°, a.s. 2007/2008 .....	35
Percentuale di studenti che studiano in un Comune diverso da quello di residenza, a.s. 2007/2008 .....	36



## **Premessa**

I dati contenuti nella presente elaborazione sono riferiti alle pre-iscrizioni raccolte per l'anno scolastico 2008-2009 e alla situazione per l'anno scolastico 2007/2008.

Le pre-iscrizioni sono state rilevate presso tutte le scuole secondarie di secondo grado statali della Provincia di Firenze e sono da ritenersi indicative in quanto le scuole secondarie di II° ricevono le pre-iscrizioni anche oltre il limite indicato dalla circolare ministeriale n. 110.

Le pre-iscrizioni sono terminate il 30 gennaio 2008, ma è consuetudine che le scuole accettino iscrizioni anche dopo detto termine, per cui il dato può subire variazioni. In particolare questa situazione potrebbe verificarsi per le scuole Morante, ITI, Vasari e Volta.

Nel suo complesso, comunque, i dati circa le pre-iscrizioni, risultano essere i più attendibili alla data odierna e più aggiornati delle indicazioni fornite dalle stesse scuole all'USP (Ufficio Scolastico Provinciale).

Si evidenzia inoltre che il dato riferibile all'anno scolastico 2007/2008 è stato rilevato alla fine di febbraio e quindi con una attendibilità maggiore rispetto a quello rilevato in questa fase.

I dati relativi all'anno scolastico 2007/2008 sono invece da considerarsi definitivi alla data del 31/12/2007.

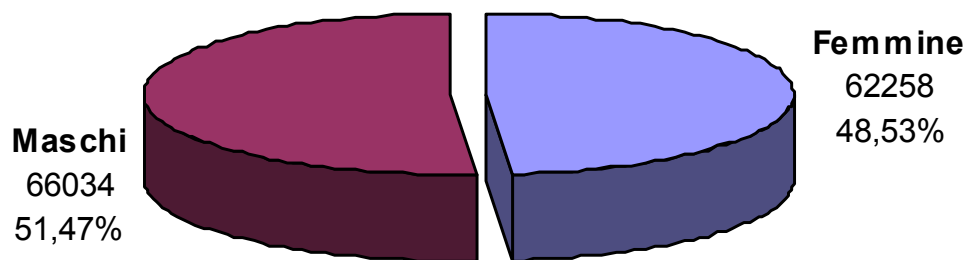


## Confronto preiscrizioni a.s. 07/08 - 08/09

Nome Scuola	Iscrizioni feb.07 a.s.07/08	Iscrizioni feb.08 a.s.08/09	Differenza	
Agnoletti	191	153	-38	-20%
Balducci – Pontassieve	178	144	-34	-19%
Buontalenti	196	150	-46	-23%
C. Chini – Borgo S. Lorenzo	158	165	7	4%
Calamandrei – Sesto Fiorentino	275	287	12	4%
Castelnuovo	208	260	52	25%
Cellini – Tornabuoni	134	134	0	0%
Checchi – Fucecchio	172	175	3	2%
Dante - Nicolodi	111	103	-8	-7%
Educandato SS. Annunziata	71	60	-11	-15%
Enriques – Castelfiorentino	232	294	62	27%
Fermi – Empoli	265	355	90	34%
Ferraris - Brunelleschi – Empoli	219	242	23	11%
G. Pascoli	160	187	27	17%
G. Ulivi	230	260	30	13%
Galilei	59	90	31	53%
Galileo	151	113	-38	-25%
Gobetti	148	155	7	5%
Gramsci	120	112	-8	-7%
I.T.A.	162	120	-42	-26%
Istituto Statale d'Arte	177	135	-42	-24%
Istituto Statale d'Arte Ceramica– Sesto Fiorentino	25	26	1	4%
L. da Vinci	228	193	-35	-15%
L. da Vinci – Empoli	71	70	-1	-1%
L.B. Alberti	110	120	10	9%
M. Polo	111	125	14	13%
Machiavelli - Capponi	422	398	-24	-6%
Meucci	144	166	22	15%
Michelangelo	228	231	3	1%
Morante - Conti	122	123	1	1%
Peano	100	130	30	30%
Pontormo – Empoli	265	223	-42	-16%
Rodolico	210	233	23	11%
Russell – Newton	265	281	16	6%
Saffi	225	220	-5	-2%
Salvemini - Duca d'Aosta	130	160	30	23%
Sasseti – Peruzzi	110	98	-12	-11%
Vasari – Figline Valdarno	333	260	-73	-22%
Virgilio – Empoli	239	238	-1	0%
Volta – Bagno a Ripoli	162	145	-17	-10%
<b>Totale complessivo</b>	<b>7117</b>	<b>7134</b>	<b>17</b>	<b>0%</b>
L. da Vinci ITI		380		
<b>Totale complessivo con ITI</b>		<b>7514</b>		

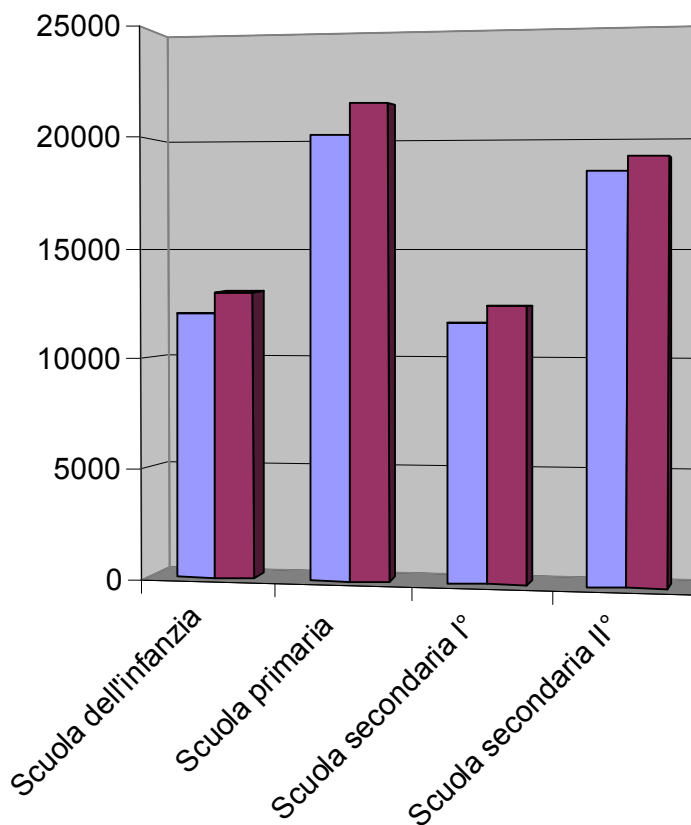
## Alunni per genere, a.s. 2007/2008

Scuole di ogni ordine e grado



## Alunni per tipologia di studio, a.s. 2007/2008

Scuole di ogni ordine e grado

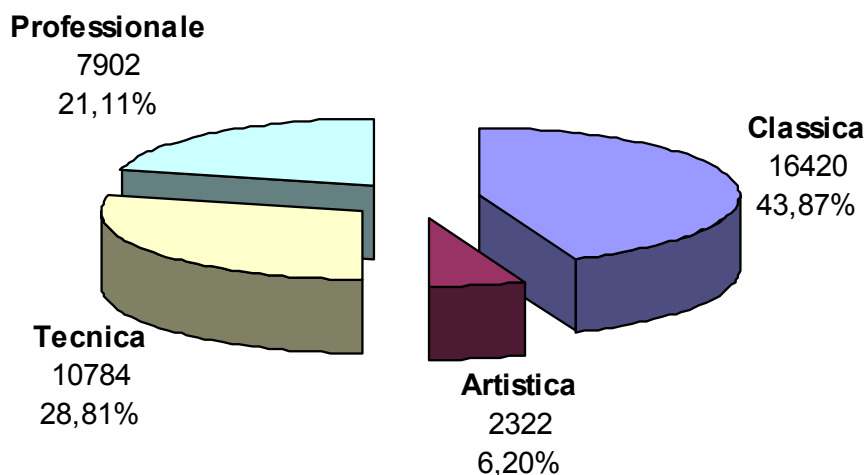


	Scuola dell'infanzia	Scuola primaria	Scuola secondaria I°	Scuola secondaria II°
Femmine	12055	20136	11673	18394
Maschi	13029	21557	12414	19034

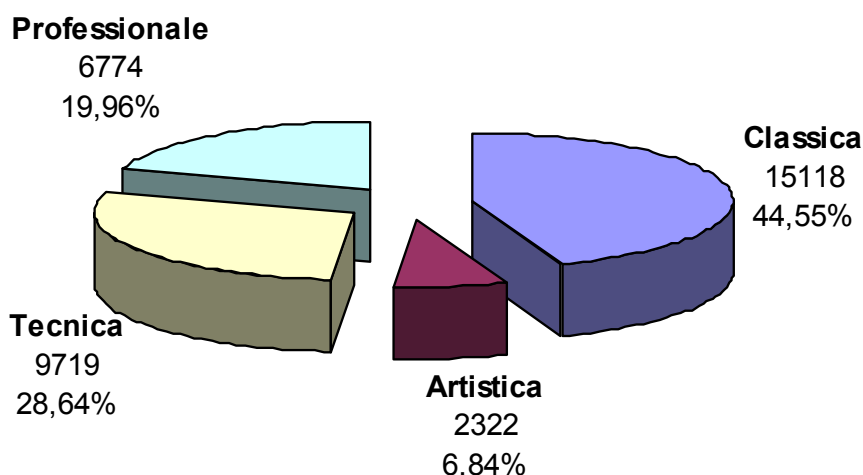


## Alunni per percorsi formativi, a.s. 2007/2008

Scuole secondarie di secondo grado - statali e paritarie



Scuole secondarie di secondo grado - statali



**Percorso Professionale:** Scuola Magistrale, Istituto Professionale Agricoltura e Ambiente, Istituto Professionale Servizi Commerciali e Turistici, Istituto Professionale Industria e Artig. Ciechi, Istituto Professionale Servizi Sociali, Istituto Professionale Alberghiero e Ristorazione e Istituto Professionale Industria e Artigianato.

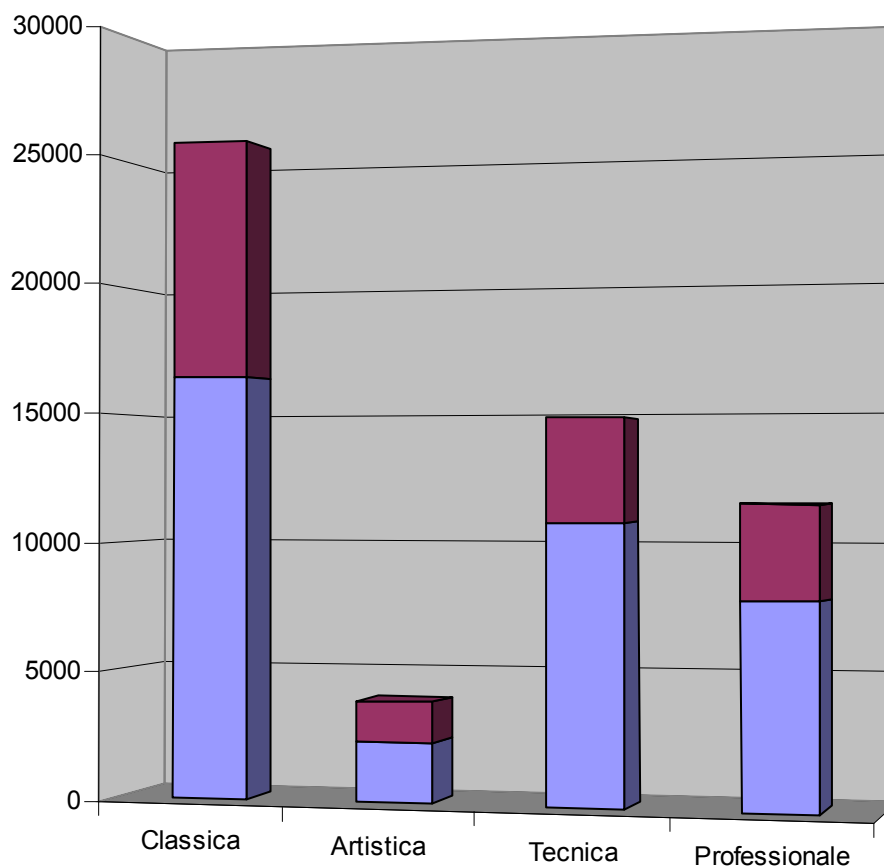
**Percorso Classico:** Liceo Ginnasio, Liceo Linguistico, Istituto Magistrale e Liceo Scientifico.

**Percorso Tecnico:** Istituto Tecnico Agrario, Istituto Tecnico Commerciale e Turistico, Istituto Tecnico Commerciale, Istituto Tecnico Attività Sociali, Istituto Tecnico Industriale, Istituto Tecnico Aeronautico, Istituto Tecnico Commerciale e Geometri, Istituto Tecnico Geometri e Istituto Tecnico Turismo.

**Percorso Artistico:** Istituto Statale d'Arte, Liceo Artistico e Conservatorio Musicale.

## Alunni per percorsi formativi, a.s. 2007/2008

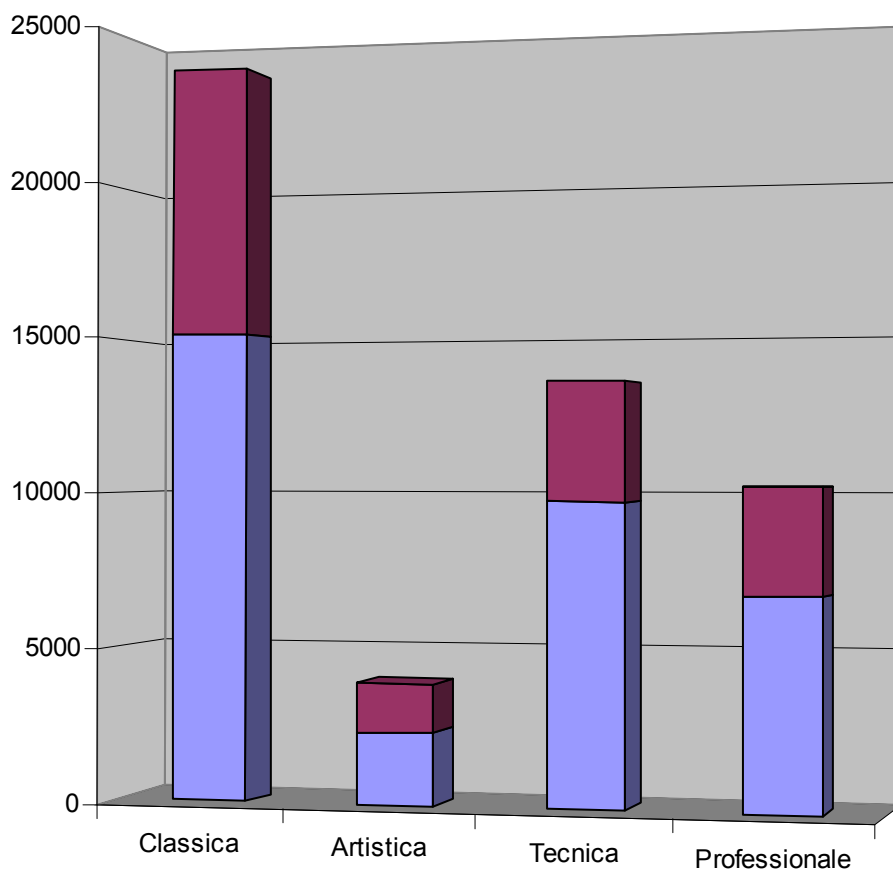
Scuole secondarie di secondo grado - statali e paritarie



	Classica	Artistica	Tecnica	Professionale
■ Maschi	9189	1582	4001	3622
■ Femmine	16420	2322	10784	7902

## Alunni per percorsi formativi, a.s. 2007/2008

Scuole secondarie di secondo grado - statali



	Classica	Artistica	Tecnica	Professionale
■ Maschi	8623	1582	3838	3445
■ Femmine	15118	2322	9719	6774

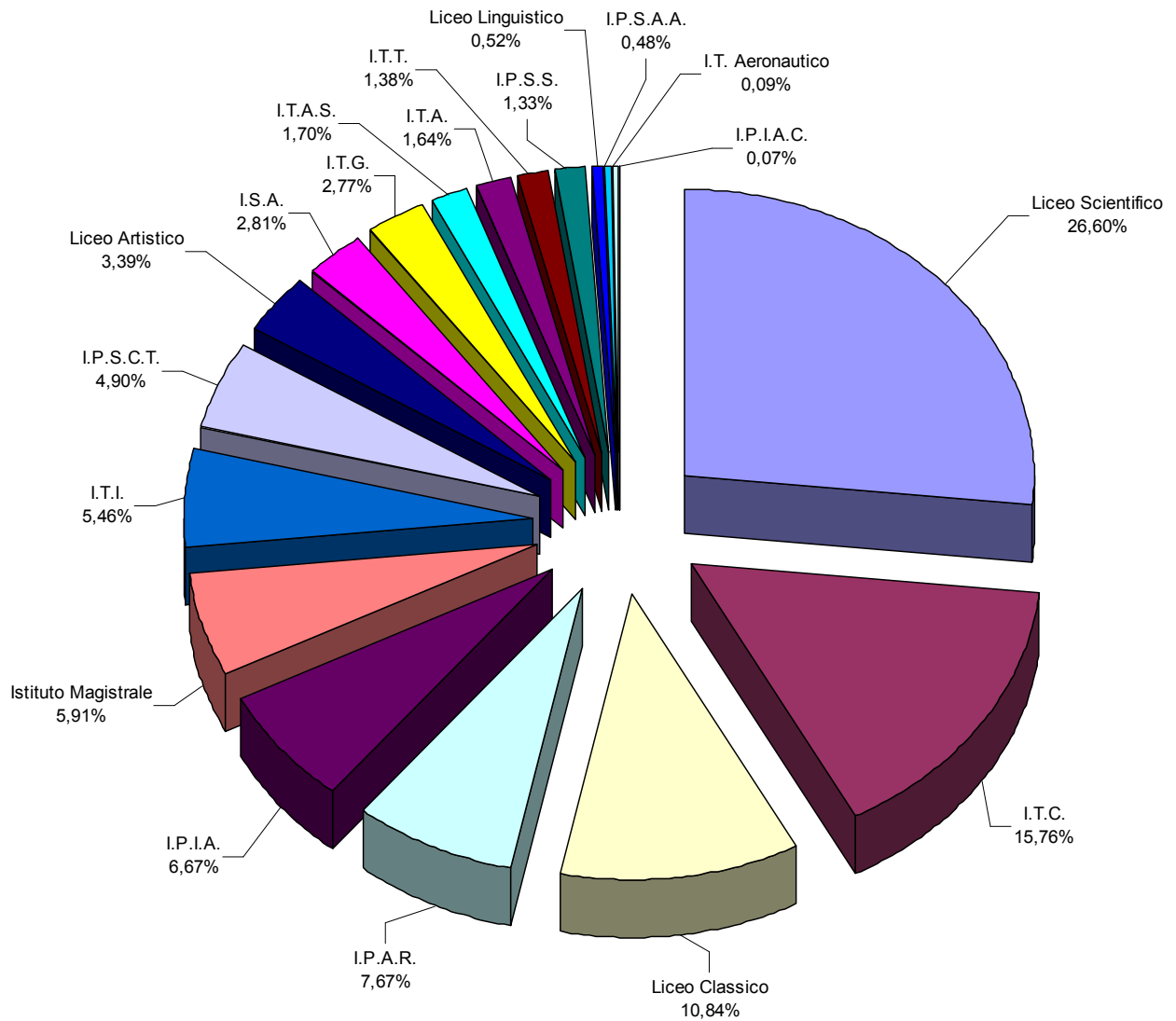
## Alunni per indirizzo di studio, a.s. 2007/2008

Scuole secondarie di secondo grado - statali e paritarie

<b>Descrizione</b>	<b>Descrizione Breve</b>	<b>Alunni</b>
Liceo Scientifico	Liceo Scientifico	9954
Istituto Tecnico Commerciale	I.T.C.	5899
Liceo Ginnasio	Liceo Classico	4059
Istituto Professionale Alberghiero e Ristorazione	I.P.A.R.	2870
Istituto Professionale Industria e Artigianato	I.P.I.A.	2496
Istituto Magistrale	Istituto Magistrale	2213
Istituto Tecnico Industriale	I.T.I.	2044
Istituto Professionale Servizi Commerciali e Turistici	I.P.S.C.T.	1833
Liceo Artistico	Liceo Artistico	1269
Istituto Statale d'Arte	I.S.A.	1053
Istituto Tecnico Geometri	I.T.G.	1038
Istituto Tecnico Attività Sociali	I.T.A.S.	638
Istituto Tecnico Agrario	I.T.A.	614
Istituto Tecnico Turismo	I.T.T.	516
Istituto Professionale Servizi Sociali	I.P.S.S.	496
Liceo Linguistico	Liceo Linguistico	194
Istituto Professionale Agricoltura e Ambiente	I.P.S.A.A.	181
Istituto Tecnico Aeronautico	I.T. Aeronautico	35
Istituto Professionale Industria e Artig. Ciechi	I.P.I.A.C.	26
		<u>37428</u>

## Alunni per indirizzo di studio, a.s. 2007/2008

Scuole secondarie di secondo grado - statali e paritarie

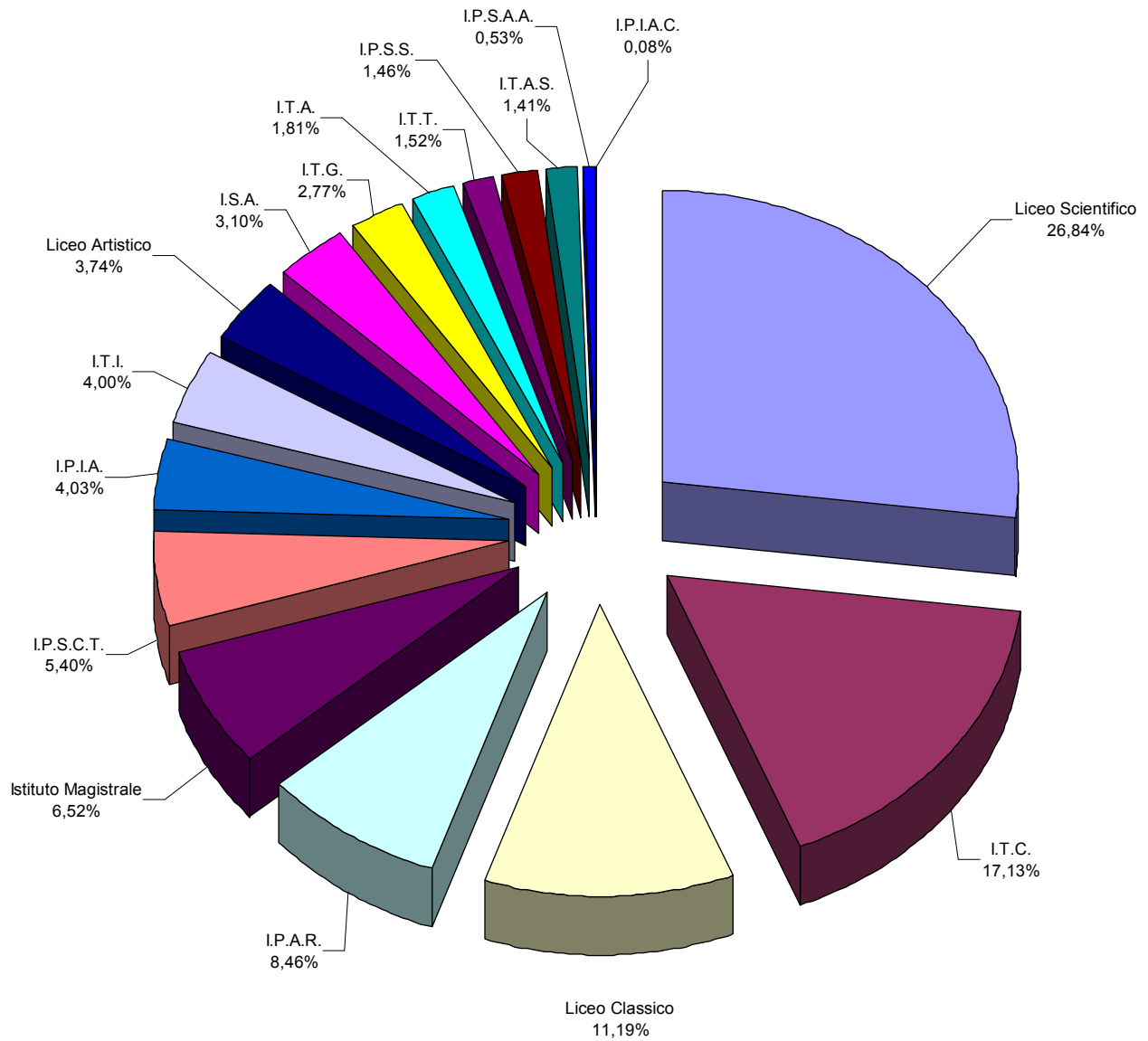


## Alunni per indirizzo di studio, a.s. 2007/2008

Scuole secondarie di secondo grado - statali

<b>Descrizione</b>	<b>Descrizione Breve</b>	<b>Alunni</b>
Liceo Scientifico	Liceo Scientifico	9109
Istituto Tecnico Commerciale	I.T.C.	5814
Liceo Ginnasio	Liceo Classico	3796
Istituto Professionale Alberghiero e Ristorazione	I.P.A.R.	2870
Istituto Magistrale	Istituto Magistrale	2213
Istituto Professionale Servizi Commerciali e Turistici	I.P.S.C.T.	1833
Istituto Professionale Industria e Artigianato	I.P.I.A.	1368
Istituto Tecnico Industriale	I.T.I.	1358
Liceo Artistico	Liceo Artistico	1269
Istituto Statale d'Arte	I.S.A.	1053
Istituto Tecnico Geometri	I.T.G.	940
Istituto Tecnico Agrario	I.T.A.	614
Istituto Tecnico Turismo	I.T.T.	516
Istituto Professionale Servizi Sociali	I.P.S.S.	496
Istituto Tecnico Attività Sociali	I.T.A.S.	477
Istituto Professionale Agricoltura e Ambiente	I.P.S.A.A.	181
Istituto Professionale Industria e Artig. Ciechi	I.P.I.A.C.	26
		<u>33933</u>

**Alunni per indirizzo di studio, a.s. 2007/2008**  
 Scuole secondarie di secondo grado - statali



## Alunni per Comune sede della scuola, a.s. 2007/2008


Scuole di ogni ordine e grado

<b>Nome Comune</b>	<b>Totale alunni</b>
Firenze	52.808
Empoli	9.851
Sesto Fiorentino	6.549
Scandicci	6.539
Campi Bisenzio	4.441
Bagno a Ripoli	3.617
Borgo San Lorenzo	3.610
Castelfiorentino	3.099
Figline Valdarno	3.097
Fucecchio	3.017
Pontassieve	2.948
Signa	1.805
Lastra a Signa	1.787
San Casciano Val di Pesa	1.711
Certaldo	1.707
Impruneta	1.470
Montelupo Fiorentino	1.469
Vinci	1.402
Calenzano	1.387
Greve in Chianti	1.314
Reggello	1.296
Barberino di Mugello	1.126
Fiesole	1.108
Montespertoli	1.097
Cerreto Guidi	948
Tavarnelle Val di Pesa	943
Scarperia	817
Vicchio	730
Rignano sull'Arno	710
Capraia e Limite	706
Rufina	703
Pelago	670
Incisa Valdarno	580
Dicomano	531
Vaglia	432
San Piero a Sieve	429
Firenze	415
Gambassi Terme	370
Barberino Val d'Elsa	250
Marradi	236
Montaione	224
Londa	195
San Godenzo	75
Palazzuolo sul Senio	73
<b>128.292</b>	

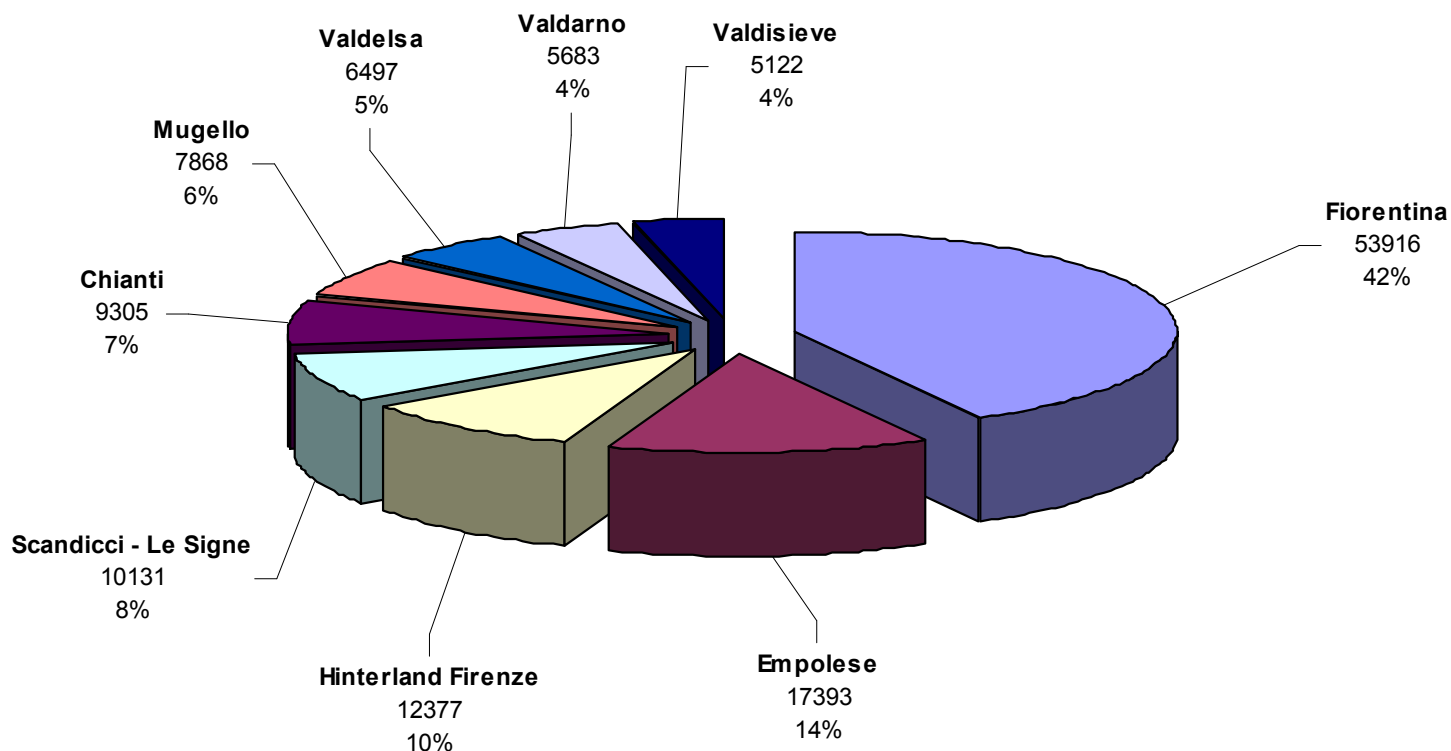


## Alunni per Comune sede della scuola, a.s. 2007/2008

Scuole di ogni ordine e grado



## Alunni per zona sede della scuola, a.s. 2007/2008

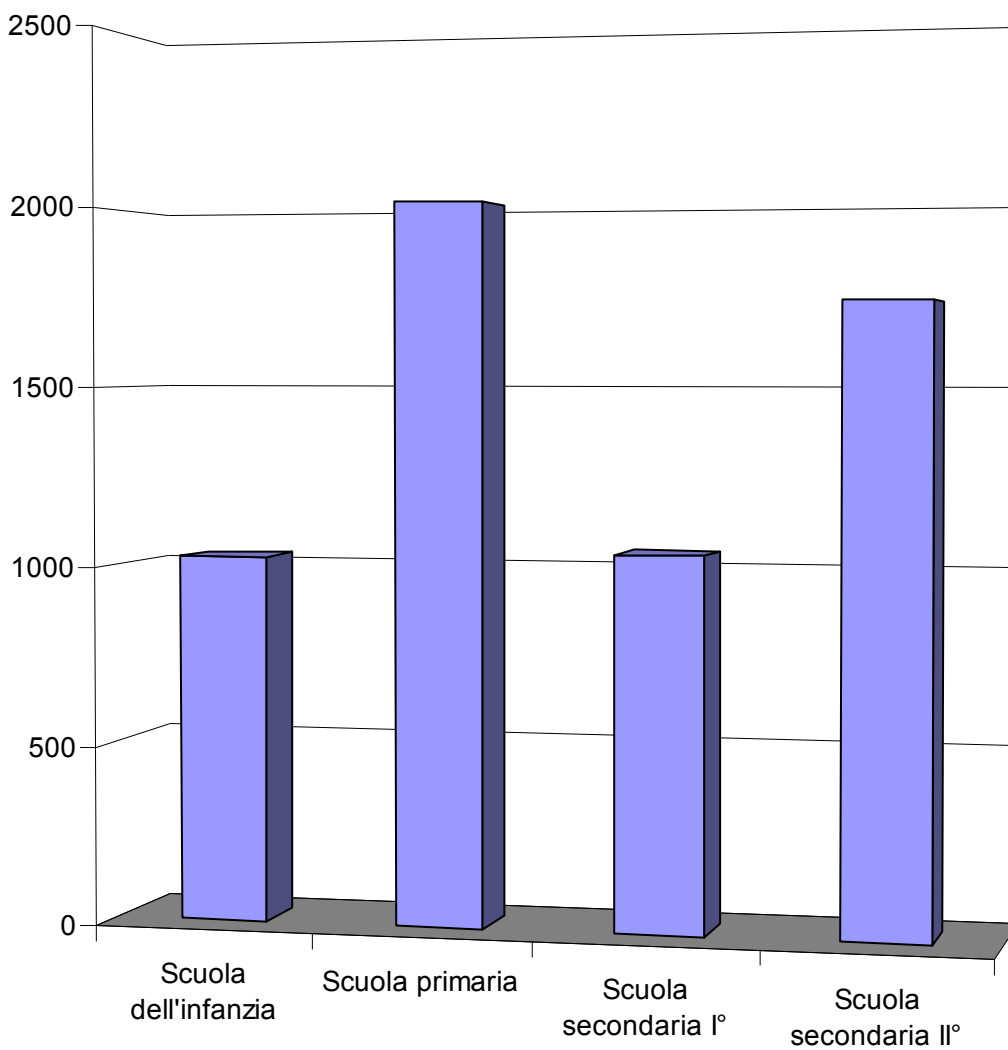


### Legenda zone

- **Zona Chianti:** Bagno a Ripoli, Barberino Val d'Elsa, Greve in Chianti, Impruneta, San Casciano Val di Pesa e Tavarnelle Val di Pesa
- **Zona Empolese:** Capraia e Limite, Cerreto Guidi, Empoli, Fucecchio, Montelupo Fiorentino e Vinci
- **Zona Fiorentina:** Fiesole e Firenze
- **Zona Hinterland Firenze:** Cadenzano, Campi Bisenzio e Sesto Fiorentino
- **Zona Mugello:** Barberino di Mugello, Borgo San Lorenzo, Firenzuola, Marrani, Palazzuolo sul Senio, San Piero a Sieve, Scarperia, Vaglia e Vicchio
- **Zona Scandicci - Le Signe:** Lastra a Signa, Scandicci e Signa
- **Zona Valdarno:** Figline Valdarno, Incisa Valdarno, Reggello e Rignano sull'Arno
- **Zona Valdelsa:** Castelfiorentino, Certaldo, Gambassi Terme, Montaione e Montespertoli
- **Zona Valdisieve:** Dicomano, Londa, Pelago, Pontassieve, Rufina e San Godenzo

## Classi per tipologia di studio, a.s. 2007/2008

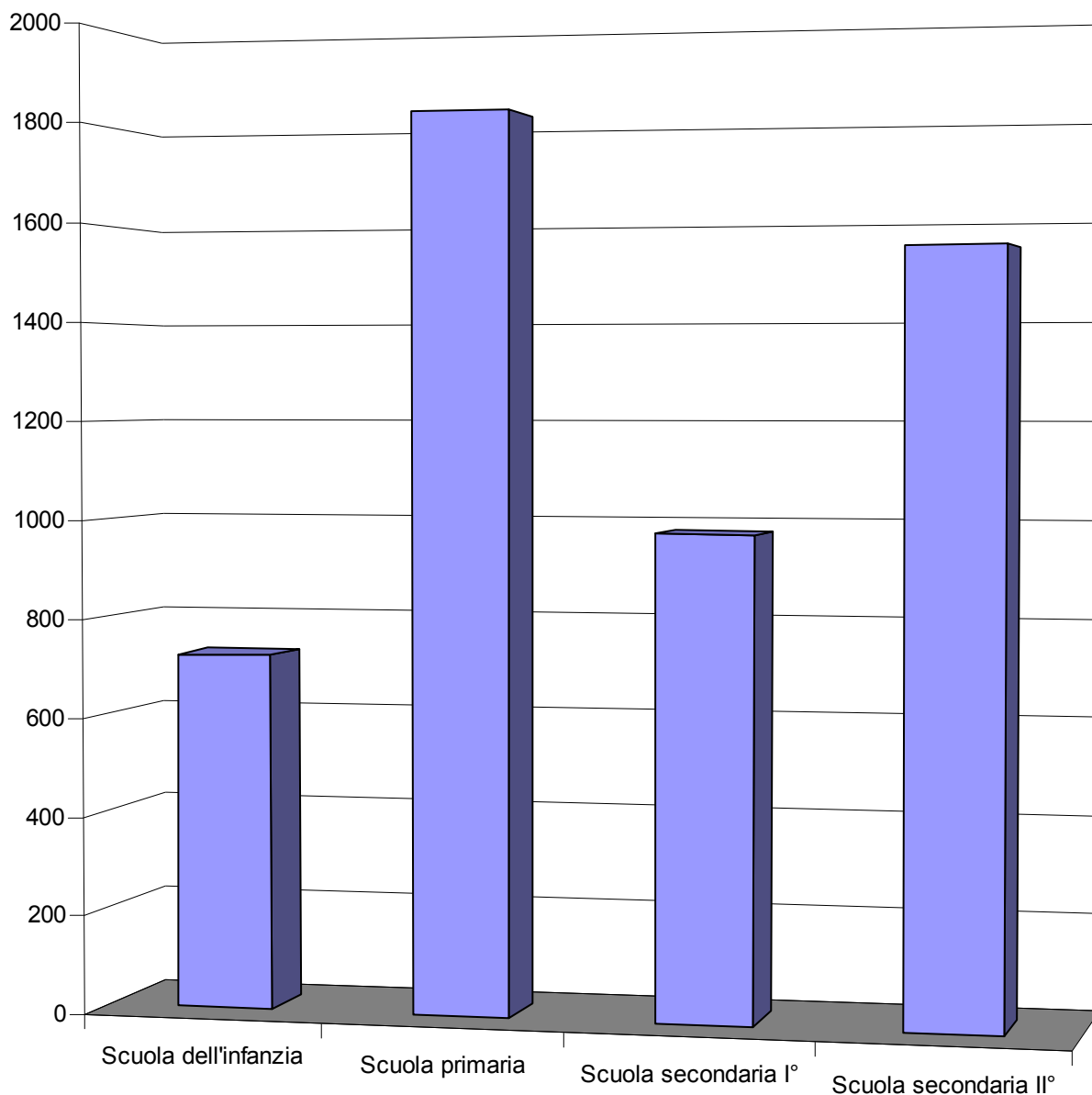
Scuole statali e paritarie



	<b>Scuola dell'infanzia</b>	<b>Scuola primaria</b>	<b>Scuola secondaria I°</b>	<b>Scuola secondaria II°</b>
<b>Totale classi</b>	<b>1025</b>	<b>2014</b>	<b>1043</b>	<b>1740</b>

## Classi per tipologia di studio, a.s. 2007/2008

Scuole statali



	Scuola dell'infanzia	Scuola primaria	Scuola secondaria I°	Scuola secondaria II°
<b>Totale classi</b>	<b>724</b>	<b>1824</b>	<b>978</b>	<b>1548</b>



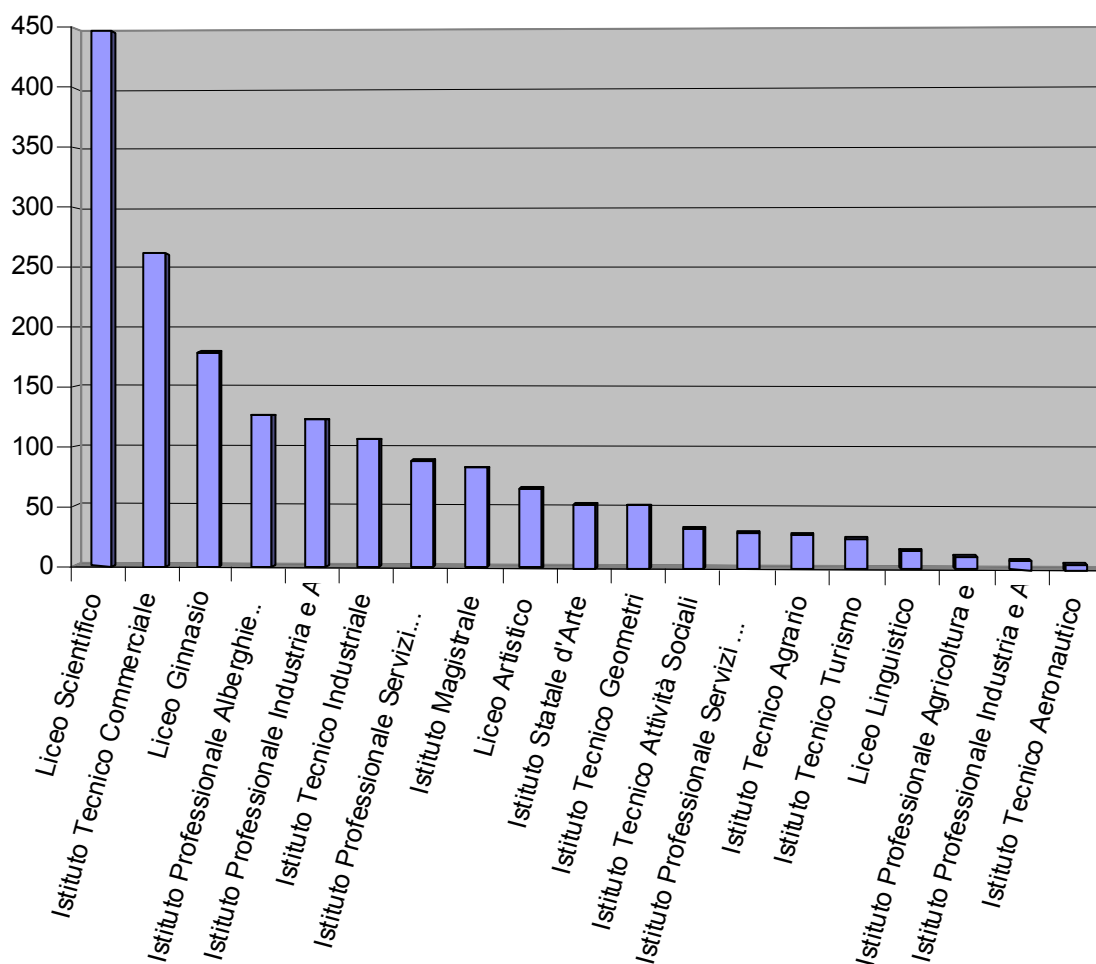
## Classi per indirizzo di studio, a.s. 2007/2008

Scuole secondarie di secondo grado - statali e paritarie

<b>Descrizione</b>	<b>Totale classi</b>
Liceo Scientifico	448
Istituto Tecnico Commerciale	261
Liceo Ginnasio	179
Istituto Professionale Alberghiero e Ristorazione	126
Istituto Professionale Industria e Artigianato	123
Istituto Tecnico Industriale	106
Istituto Professionale Servizi Commerciali e Turistici	89
Istituto Magistrale	83
Liceo Artistico	66
Istituto Statale d'Arte	53
Istituto Tecnico Geometri	52
Istituto Tecnico Attività Sociali	33
Istituto Professionale Servizi Sociali	30
Istituto Tecnico Agrario	28
Istituto Tecnico Turismo	25
Liceo Linguistico	16
Istituto Professionale Agricoltura e Ambiente	10
Istituto Professionale Industria e Artig. Ciechi	7
Istituto Tecnico Aeronautico	5
	<b>1740</b>

## Classi per indirizzo di studio, a.s. 2007/2008

Scuole secondarie di secondo grado - statali e paritarie





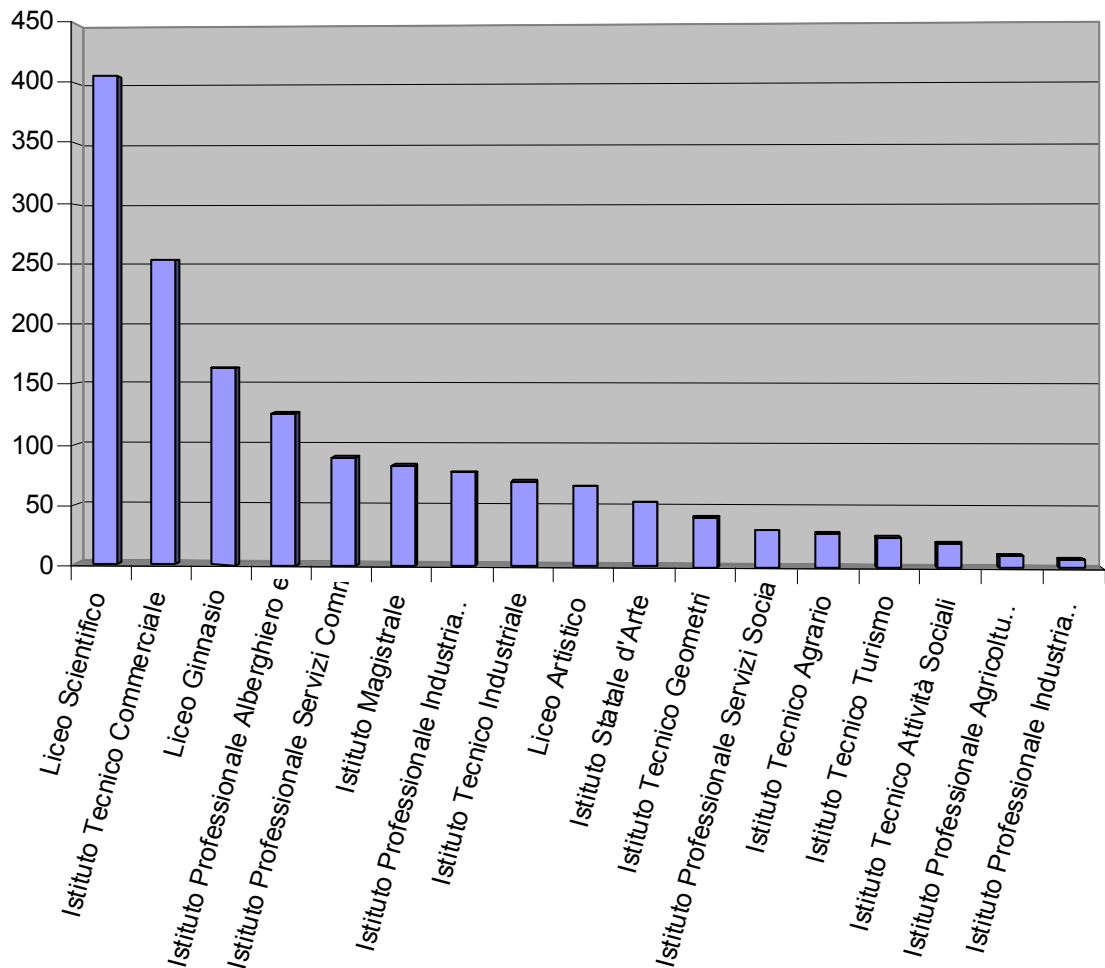
## Classi per indirizzo di studio, a.s. 2007/2008

Scuole secondarie di secondo grado - statali

<b>Descrizione</b>	<b>Totale classi</b>
Liceo Scientifico	406
Istituto Tecnico Commerciale	254
Liceo Ginnasio	163
Istituto Professionale Alberghiero e Ristorazione	126
Istituto Professionale Servizi Commerciali e Turistici	89
Istituto Magistrale	83
Istituto Professionale Industria e Artigianato	77
Istituto Tecnico Industriale	70
Liceo Artistico	66
Istituto Statale d'Arte	53
Istituto Tecnico Geometri	41
Istituto Professionale Servizi Sociali	30
Istituto Tecnico Agrario	28
Istituto Tecnico Turismo	25
Istituto Tecnico Attività Sociali	20
Istituto Professionale Agricoltura e Ambiente	10
Istituto Professionale Industria e Artig. Ciechi	7
	<b>1548</b>

## Classi per indirizzo di studio, a.s. 2007/2008

Scuole secondarie di secondo grado - statali



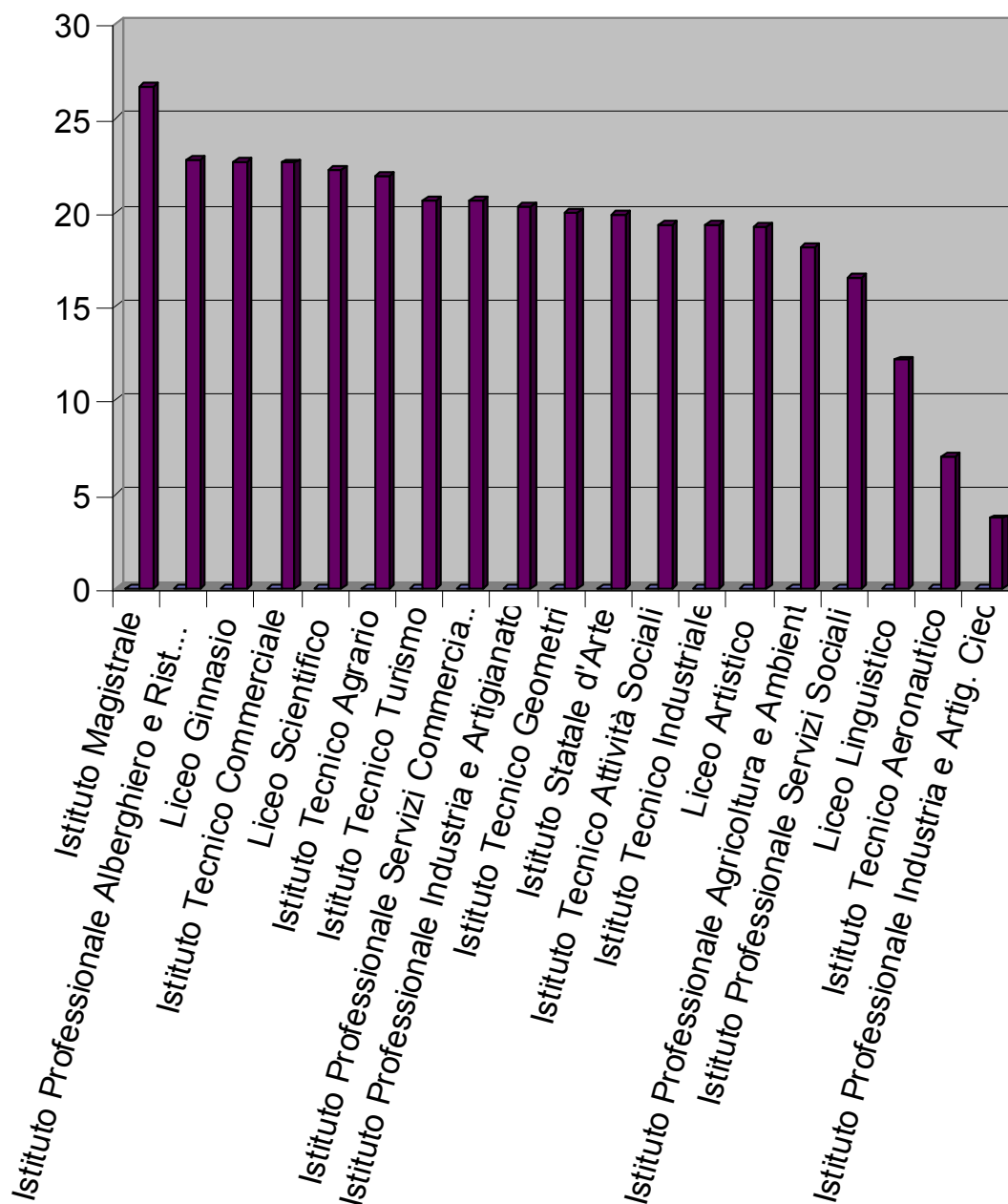
## Media alunni per classe per indirizzo di studio, a.s. 2007/2008

Scuole secondarie di secondo grado - statali e paritarie

Descrizione	Abbr.	Alunni	Classi	Media per classe
Istituto Magistrale	Istituto Magistrale	2.213	83	26,7
Istituto Professionale Alberghiero e Ristorazione	I.P.A.R.	2.870	126	22,8
Liceo Ginnasio	Liceo Classico	4.059	179	22,7
Istituto Tecnico Commerciale	I.T.C.	5.899	261	22,6
Liceo Scientifico	Liceo Scientifico	9.954	448	22,2
Istituto Tecnico Agrario	I.T.A.	614	28	21,9
Istituto Tecnico Turismo	I.T.T.	516	25	20,6
Istituto Professionale Servizi Commerciali e Turistici	I.P.S.C.T.	1.833	89	20,6
Istituto Professionale Industria e Artigianato	I.P.I.A.	2.496	123	20,3
Istituto Tecnico Geometri	I.T.G.	1.038	52	20,0
Istituto Statale d'Arte	I.S.A.	1.053	53	19,9
Istituto Tecnico Attività Sociali	I.T.A.S.	638	33	19,3
Istituto Tecnico Industriale	I.T.I.	2.044	106	19,3
Liceo Artistico	Liceo Artistico	1.269	66	19,2
Istituto Professionale Agricoltura e Ambiente	I.P.S.A.A.	181	10	18,1
Istituto Professionale Servizi Sociali	I.P.S.S.	496	30	16,5
Liceo Linguistico	Liceo Linguistico	194	16	12,1
Istituto Tecnico Aeronautico	I.T. Aeronautico	35	5	7,0
Istituto Professionale Industria e Artig. Ciechi	I.P.I.A.C.	26	7	3,7
<b>Totale provinciale</b>		<b>37428</b>	<b>1740</b>	<b>21,5</b>

## Media alunni per classe per indirizzo di studio, a.s. 2007/2008

Scuole secondarie di secondo grado - statali e paritarie



## Media alunni per classe per indirizzo di studio, a.s. 2007/2008

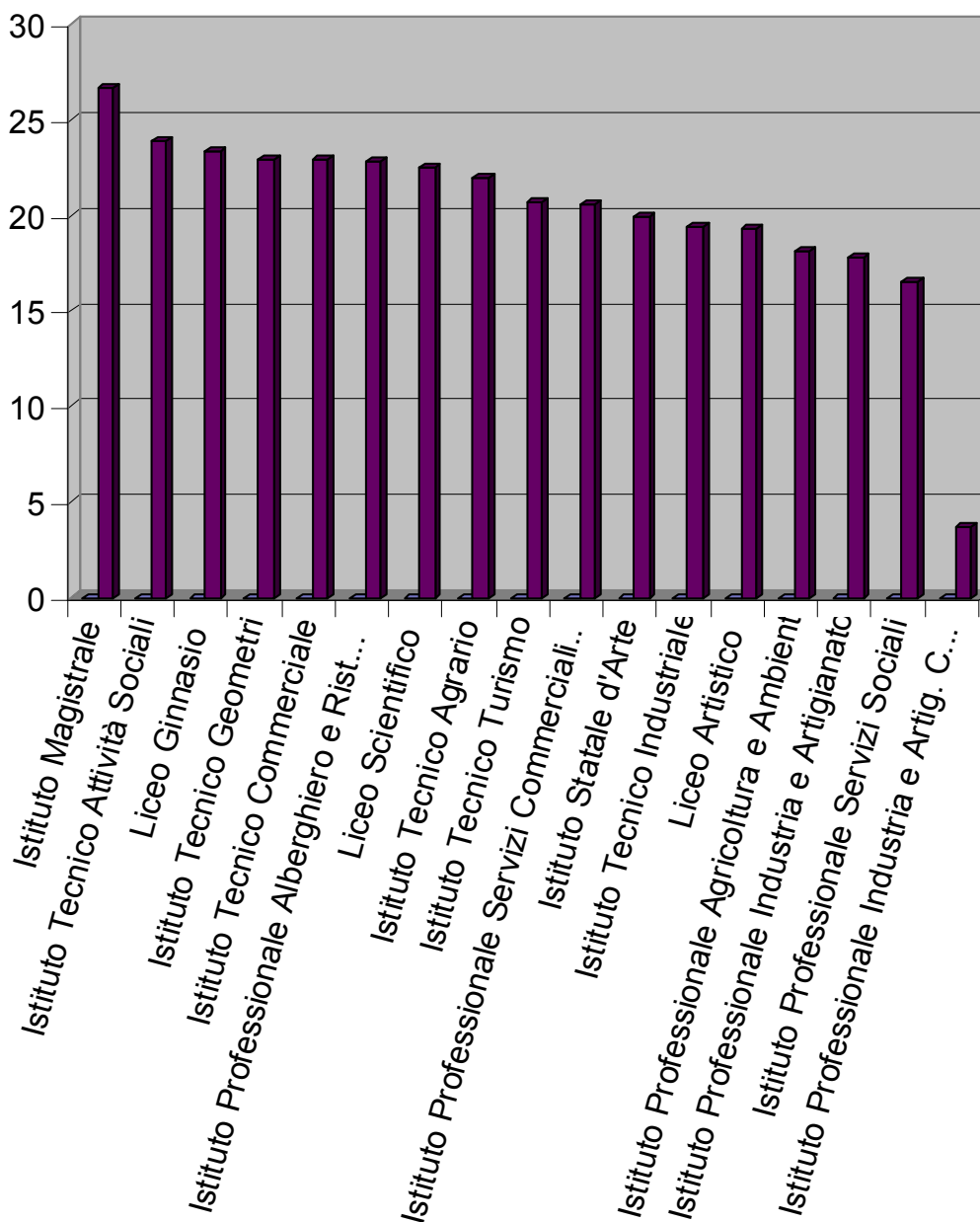
Scuole secondarie di secondo grado - statali

Descrizione	Abbr.	Alunni	Classi	Media per classe
Liceo Scientifico	Liceo Scientifico	9109	406	22,4
Istituto Tecnico Commerciale	I.T.C.	5814	254	22,9
Liceo Ginnasio	Liceo Classico	3796	163	23,3
Istituto Professionale Alberghiero e Ristorazione	I.P.A.R.	2870	126	22,8
Istituto Magistrale	Istituto Magistrale	2213	83	26,7
Istituto Professionale Servizi Commerciali e Turistici	I.P.S.C.T.	1833	89	20,6
Istituto Professionale Industria e Artigianato	I.P.I.A.	1368	77	17,8
Istituto Tecnico Industriale	I.T.I.	1358	70	19,4
Liceo Artistico	Liceo Artistico	1269	66	19,2
Istituto Statale d'Arte	I.S.A.	1053	53	19,9
Istituto Tecnico Geometri	I.T.G.	940	41	22,9
Istituto Tecnico Agrario	I.T.A.	614	28	21,9
Istituto Tecnico Turismo	I.T.T.	516	25	20,6
Istituto Professionale Servizi Sociali	I.P.S.S.	496	30	16,5
Istituto Tecnico Attività Sociali	I.T.A.S.	477	20	23,9
Istituto Professionale Agricoltura e Ambiente	I.P.S.A.A.	181	10	18,1
Istituto Professionale Industria e Artig. Ciechi	I.P.I.A.C.	26	7	3,7
<b>Totale provinciale</b>		<b>33933</b>	<b>1548</b>	<b>21,9</b>



## Media alunni per classe per indirizzo di studio, a.s. 2007/2008

Scuole secondarie di secondo grado - statali



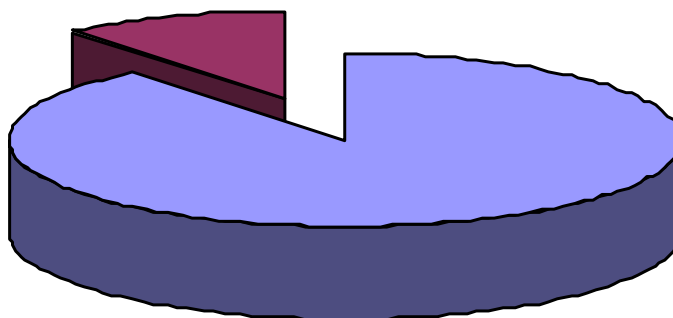
## Nazionalità alunni, a.s. 2007/2008

Scuole di ogni ordine e grado

### Non italiani

13767

10,73%



### Italiani

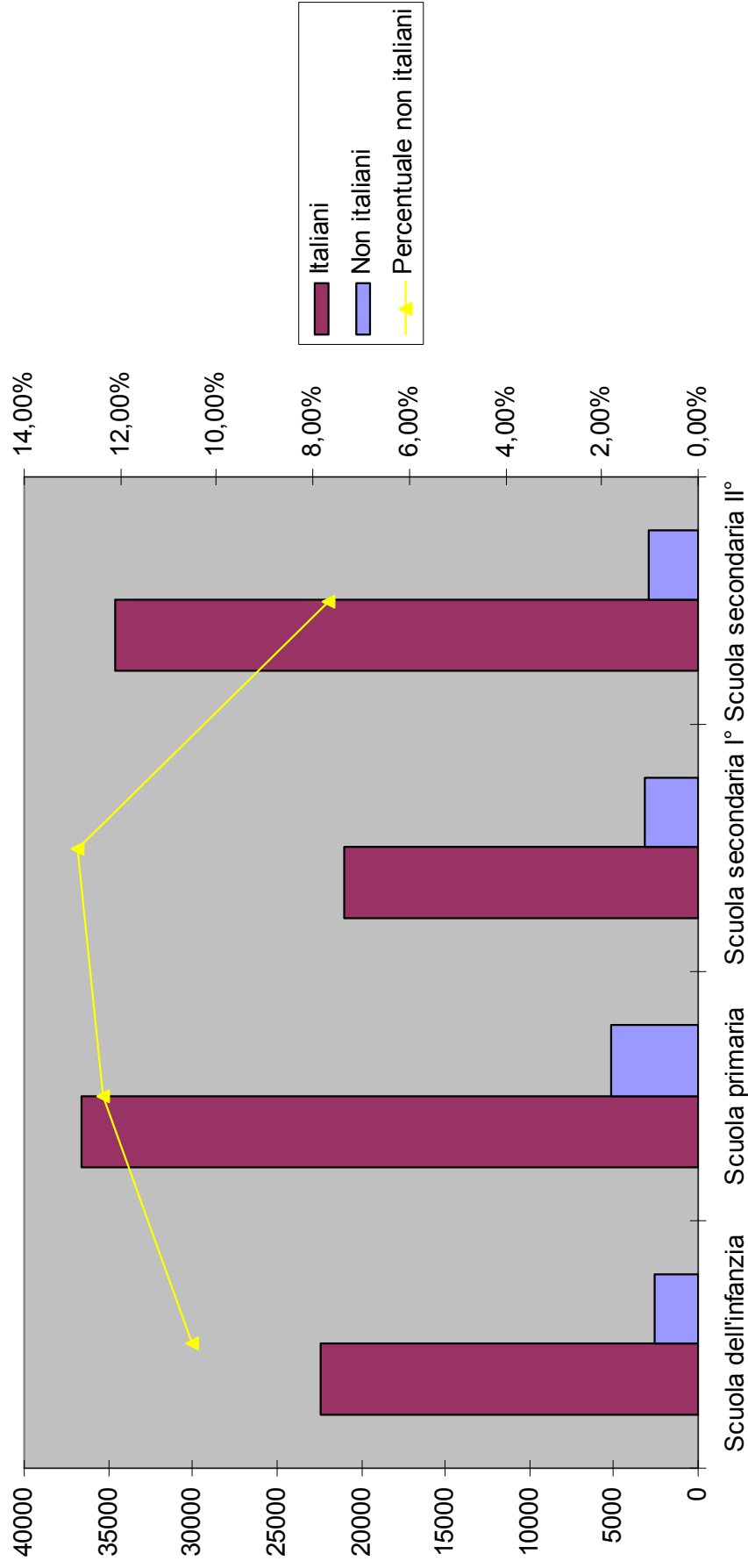
114525

89,27%



## Presenza alunni non italiani per tipologia di studio, a.s. 2007/2008

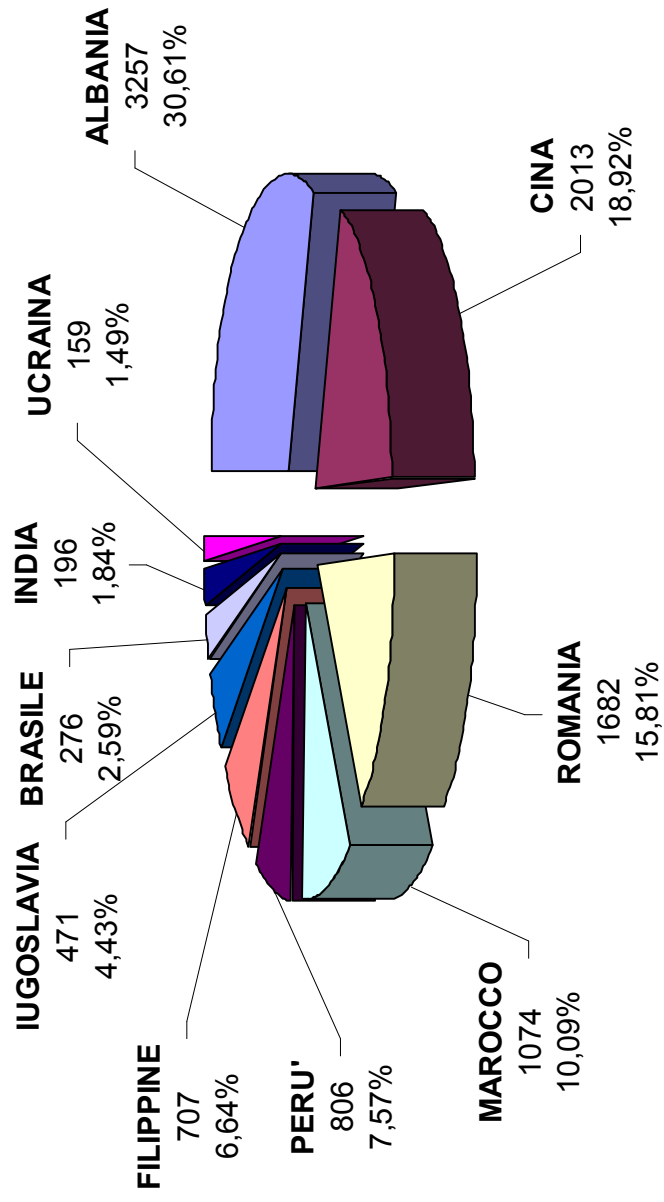
Scuole di ogni ordine e grado





## Nazionalità più rappresentate, a.s. 2007/2008

Scuole di ogni ordine e grado



## Provenienza alunni dalla Provincia di Firenze, a.s. 2007/2008

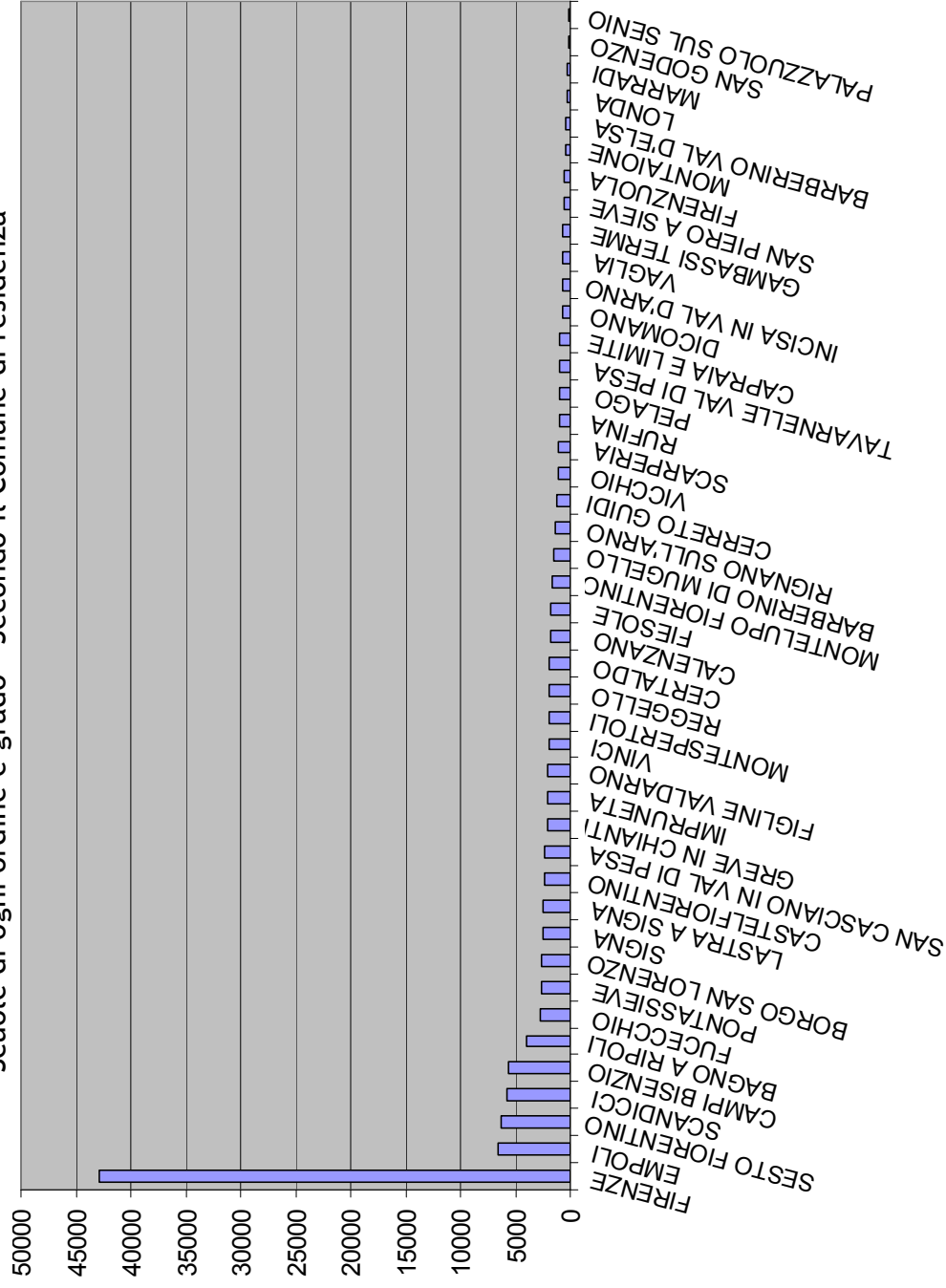
Scuole di ogni ordine e grado

<b>Comune</b>	<b>Alunni</b>
FIRENZE	42.912
EMPOLI	6.533
SESTO FIORENTINO	6.352
SCANDICCI	5.725
CAMPI BISENZIO	5.578
BAGNO A RIPOLI	3.975
FUCECCHIO	2.692
PONTASSIEVE	2.671
BORGO SAN LORENZO	2.570
SIGNA	2.483
LASTRA A SIGNA	2.459
CASTELFIORENTINO	2.322
SAN CASCIANO IN VAL DI PESA	2.283
GREVE IN CHIANTI	2.120
IMPRUNETA	2.108
FIGLINE VALDARNO	2.060
VINCI	1.940
MONTEPERTOLI	1.900
REGGELLO	1.877
CERTALDO	1.872
CALENZANO	1.837
FIESOLE	1.801
MONTELUPO FIORENTINO	1.635
BARBERINO DI MUGELLO	1.511
RIGNANO SULL'ARNO	1.303
CERRETO GUIDI	1.301
VICCHIO	1.130
SCARPERIA	1.115
RUFINA	1.022
PELAGO	1.018
TAVARNELLE VAL DI PESA	990
CAPRAIA E LIMITE	963
DICOMANO	753
INCISA IN VAL D'ARNO	710
VAGLIA	692
GAMBASSI TERME	622
SAN PIERO A SIEVE	589
FIRENZUOLA	489
MONTAIONE	415
BARBERINO VAL D'ELSA	401
LONDA	279
MARRADI	247
SAN GODENZO	171
PALAZZUOLO SUL SENIO	72
	<b>123.498</b>



## Provenienza alunni dalla Provincia di Firenze, a.s. 2007/2008

Scuole di ogni ordine e grado - Secondo il Comune di residenza

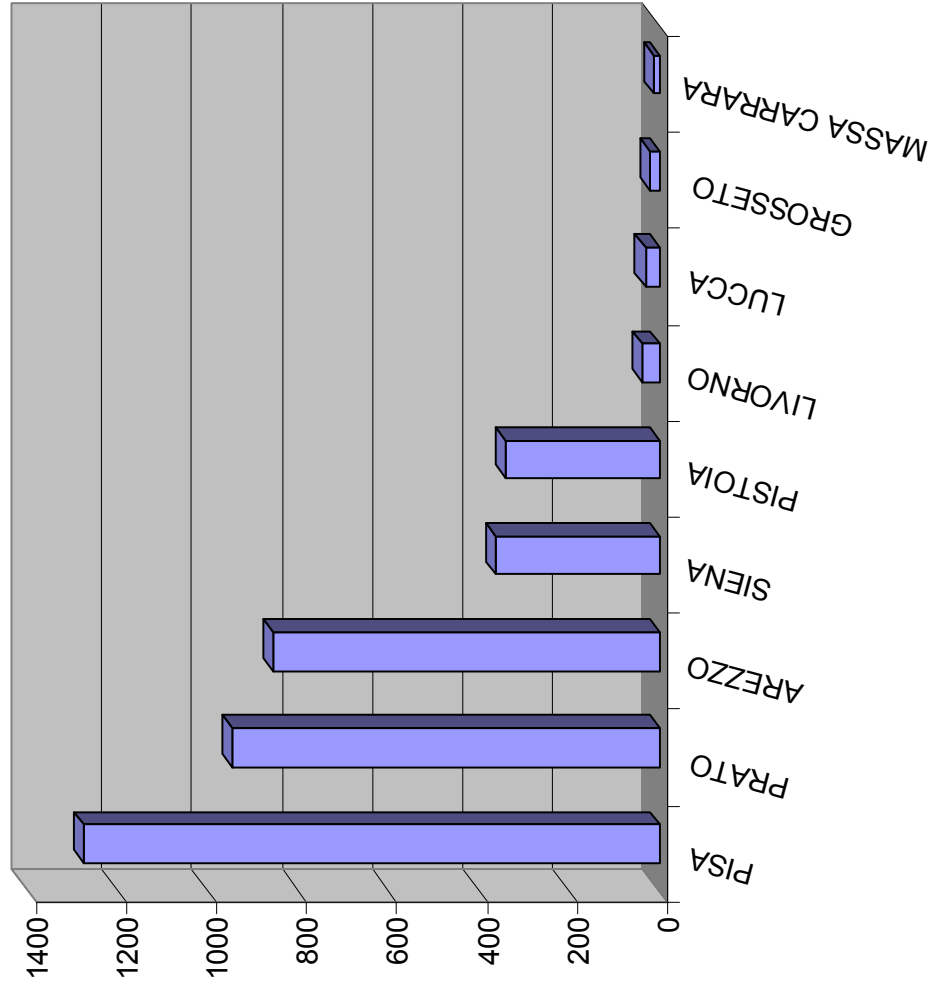




## Provenienza alunni fuori dalla Provincia di Firenze, a.s. 2007/2008

Scuole di ogni ordine e grado - Secondo il Comune di residenza

Provincia	Alunni
PISA	1.277
PRATO	949
AREZZO	857
SIENA	366
PISTOIA	341
LIVORNO	39
LUCCA	33
GROSSETO	22
MASSA CARRARA	12
	<b>3.896</b>

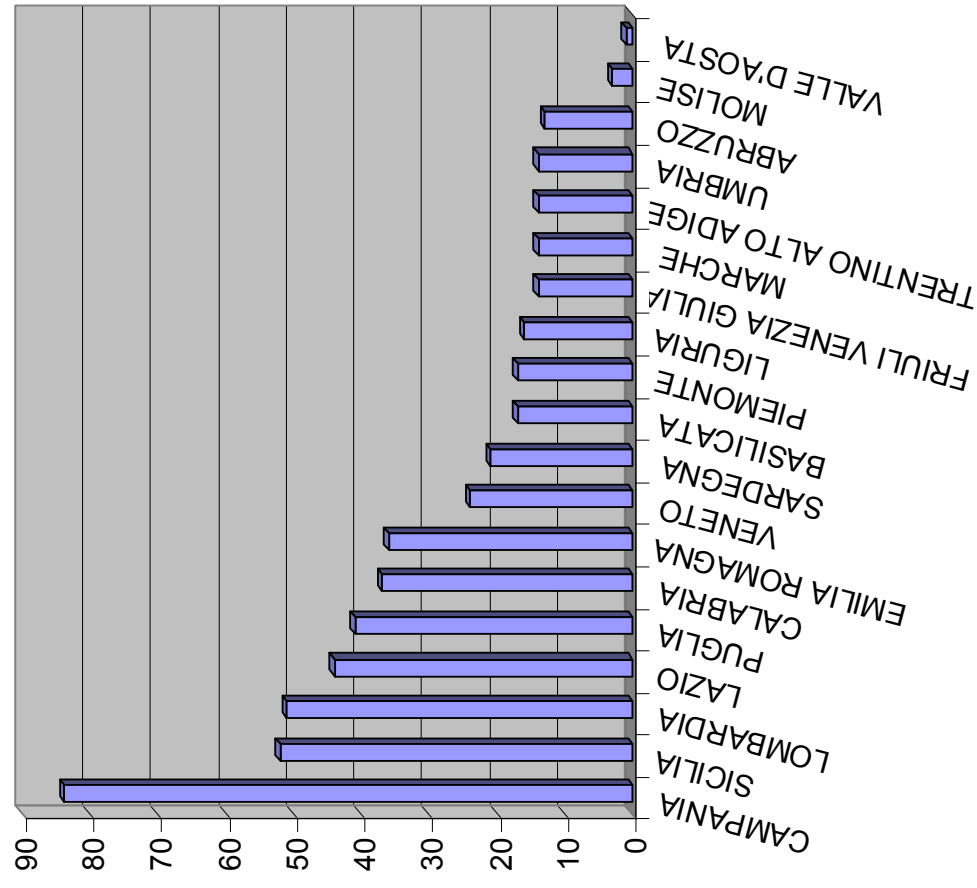




## Provenienza alunni fuori dalla Regione Toscana, a.s. 2007/2008

Scuole di ogni ordine e grado - Secondo il Comune di residenza

Regione	Alunni
CAMPANIA	84
SICILIA	52
LOMBARDIA	51
LAZIO	44
PUGLIA	41
CALABRIA	37
EMILIA ROMAGNA	36
VENETO	24
SARDEGNA	21
BASILICATA	17
PIEMONTE	17
LIGURIA	16
FRIULI VENEZIA GIULIA	14
MARCHE	14
TRENTINO ALTO ADIGE	14
UMBRIA	14
ABRUZZO	13
MOLISE	3
VALLE D'AOSTA	1
<b>TOTALE</b>	<b>513</b>

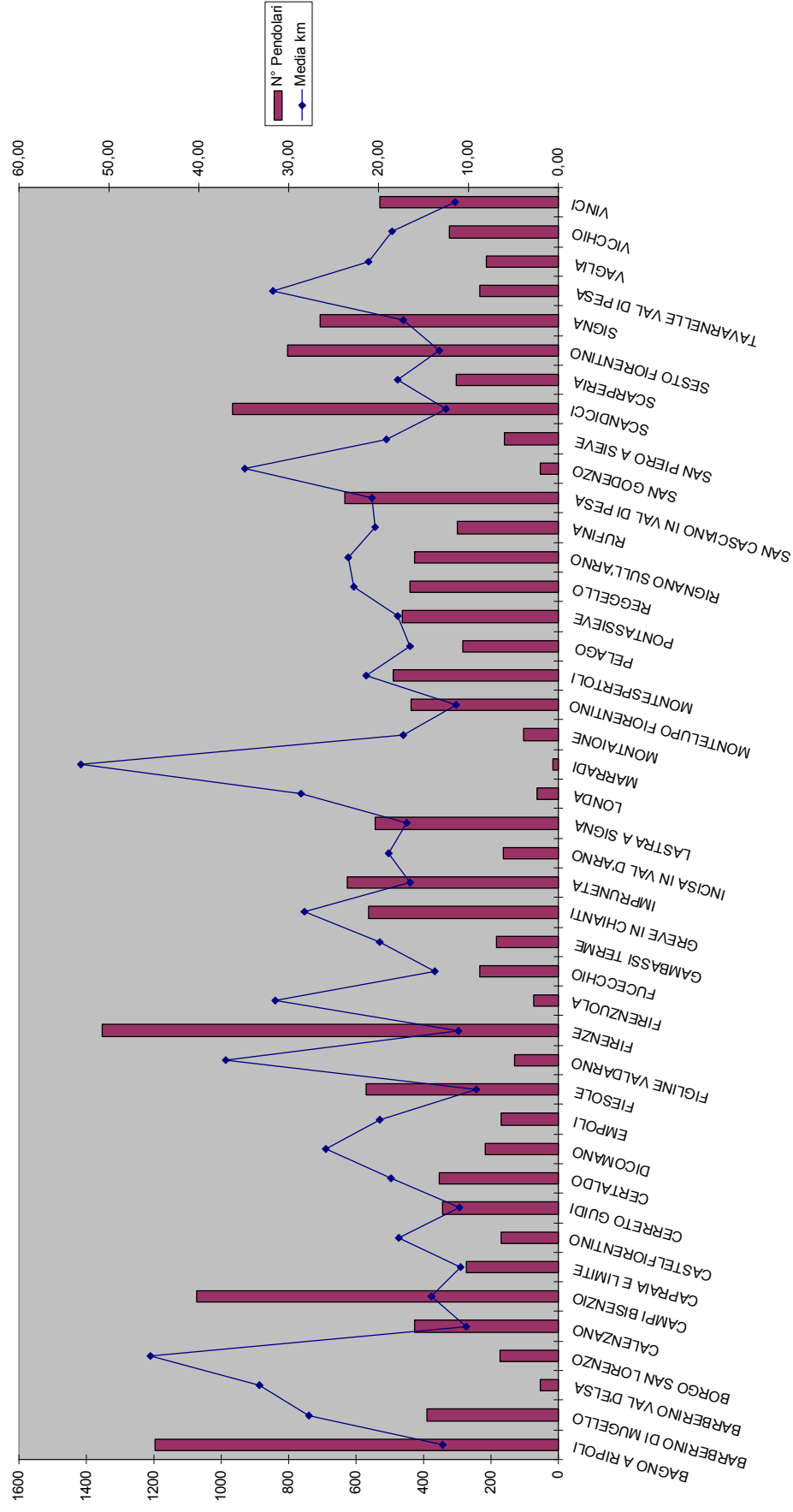






## Distanza media fra la residenza degli alunni e la sede della scuola Secondaria di II°, a.s. 2007/2008

Calcolata fra il Comune di residenza dell'alunno e il Comune sede della scuola





## Percentuale di studenti che studiano in un Comune diverso da quello di residenza, a.s. 2007/2008

Scuole di ogni ordine e grado

